

BROWSER: uso della tastiera e del mouse

*a cura di: Francesca Chiarelli
ultimo aggiornamento: agosto 2023
<http://guide.fchiarelli.it/>*









NOTA: I tasti che seguono, per lo più funzionano in tutti i browser, io li uso per lo più con MS Edge.






Mouse

Per "scroll" si intende l'azione del ruotare la rotellina fra i tasti del mouse.






Apri il link	<i>clic</i>
Apri il link in una nuova finestra	SHIFT + <i>clic</i>
Apri il link in una nuova scheda (in secondo piano)	CTRL + <i>clic</i>
Apri il link in una nuova scheda (in primo piano)	CTRL + SHIFT + <i>clic</i>
Scorri	<i>scroll</i>
Riduci / Aumenta dimensione testo	CTRL + <i>scroll</i>
Indietro / Avanti	SHIFT + <i>scroll</i>

Tastiera e strumenti





Indietro	Backspace ALT + ←	
Avanti	SHIFT + Backspace ALT + →	
Interrompi il caricamento della pagina	ESC	
Ricarica la pagina corrente	F5 CTRL + R	
Vai alla pagina iniziale	ALT + ⌘	
Nuova finestra	CTRL + N	
Nuova scheda	CTRL + T	
Chiudi finestra	ALT + F4 CTRL + SHIFT + W	
Chiudi scheda	CTRL + F4 o CTRL + W	
Selezione rapida schede (miniature)	CTRL + Q	
Riapri una scheda appena chiusa	CTRL + SHIFT + T	
Vai alla scheda successiva	CTRL + TAB CTRL + PAG ↓	
Vai alla scheda precedente	CTRL + SHIFT TAB CTRL + PAG ↑	
Vai alla scheda [1...9]	CTRL + [1...9]	
Apri indirizzo nella stessa scheda	INVIO	
Apri indirizzo in nuova scheda	ALT + INVIO	

Visualizza le pagine già visitate (Cronologia)	CTRL + H	
Apri finestra di <i>Download</i>	CTRL + J	
Mostra segnalibri preferiti a sinistra	CTRL + B o CTRL + I	
Aggiungi segnalibro...	CTRL + D	
Completa indirizzi .com	CTRL + INVIO	
Completa indirizzi .net	SHIFT + INVIO	
Completa indirizzi .org	CTRL + SHIFT + INVIO	
Trova in questa pagina...	CTRL + F	
Trova successivo	CTRL + G F3	
Trova precedente	CTRL + SHIFT + G SHIFT + F3	
Mostra cursore sulla pagina (poi funzionano i tasti standard di edizione e movimento)	F7	
Riduci / Aumenta dimensione testo	CTRL + -/+	
Dimensione carattere normale	CTRL + 0 (zero)	
Seleziona tutto	CTRL + A	
Visualizza a tutto schermo	F11	
Vai al prossimo link o immagine in questa pagina	TAB	
Vai all'area successiva (frame o altro)	F6	
Vai all'area dell'indirizzo	CTRL + L	
Cerca sul Web (attiva la barra indirizzo)	CTRL + K CTRL + E	
Scegli motore di ricerca successivo/precedente	CTRL + ↑/↓	
Apri file...	CTRL + O	
Salva pagina...	CTRL + S	
Stampa...	CTRL + P	
Visualizza codice sorgente di questa pagina	CTRL + U	
Elimina i dati personali	CTRL + SHIFT + CANC	
Aiuto (Guida in linea)	F1	
Nuovo messaggio di posta	CTRL + M	

Fondamentali

AZIONI	TASTI	PULSANTI
(Interrompi) Interrompe il download della pagina	ESC	
(Aggiorna) Rilegge di nuovo la pagina dal server	F5	
Mostra la pagina a tutto schermo o in finestra	F11	
Va all'inizio della pagina	CTRL + ⌵	
Va alla fine della pagina	CTRL + FINE	
(Zoom) Cambia la dimensione dei caratteri (non sempre)	CTRL + <i>rotellina</i> mouse oppure CTRL + "+" o "-"	
Apri il link in una finestra indipendente	SHIFT + <i>clic sinistro</i> mouse	
(Indietro) Torna alla pagina precedente	BACKSPACE oppure ALT + <i>freccia</i> ←	
(Avanti) Torna alla pagina seguente	ALT + <i>freccia</i> →	

Altri

AZIONI	TASTI	PULSANTI
(Home) Apre la pagina iniziale, quella decisa con <i>Strumenti</i> → <i>Opzioni</i> → [Pagina predefinita] di IE	ALT + ⌵	
(Preferiti) Apre la finestra laterale dei Preferiti	CTRL + I	
(Cronologia) Apre la finestra laterale della Cronologia	CTRL + H	
Organizza Preferiti	CTRL + B	
Apre una nuova finestra di IE	CTRL + N	
Trova nella pagina	CTRL + F	
Finestra laterale Cerca	CTRL + E	
Apri file o link	CTRL + O	
Attiva la barra dell'Indirizzo, per scriverne uno nuovo	F4	
Attiva in successione le varie parti della finestra, fra cui la barra dell'indirizzo	F6	
Attiva/disattiva la navigazione con cursore (il cursore nella pagina, per selezionare testo con la tastiera)	F7	
Stampa	CTRL + SHIFT + F12	

Inoltre: **CTRL+INVIO** dopo aver digitato un URL, aggiunge "www." davanti e ".com" dopo quanto scritto. Esempio: per raggiungere l'URL "<http://www.pippo.com>" basta scrivere solo "[pippo](http://pippo.com)" (senza ") e premere CTRL+INVIO (anziché il semplice INVIO).